



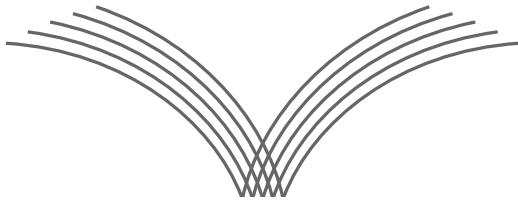
# KunstKurse



## 2017

- Malerei
- Zeichnen
- Kinderwerkstatt
- Druckgrafik
- Plastisches Gestalten
- Holzbildhauerei
- Specksteinbearbeitung
- Sommerwochenendkurse





VAIHINGER BUCHLADEN



## WUSSTEN SIE SCHON?

Innerhalb von Vaihingen liefern wir Ihre Bestellungen kostenlos nach Hause oder ins Büro.

Bestellen Sie bis 17:30 Uhr und wir liefern am nächsten Tag. Und zwar dann wenn Sie zu Hause sind.

**Telefon: 0711/ 73 51 888**  
**www.vaihingerbuchladen.de**

Vaihinger Buchladen  
Robert-Leicht-Str. 30b  
70563 Stuttgart-Vaihingen  
Tel. 0711-73 51 888  
Fax 0711-73 23 51  
kontakt@vaihingerbuchladen.de

Mo-Fr: 9-13 und  
15-19 Uhr  
Sa: 9-14 Uhr



Online Shop: [www.vaihingerbuchladen.de](http://www.vaihingerbuchladen.de)

## VORWORT

### Liebe Freunde der Kunst,

in unserem Programmheft 2017 finden Sie wieder ein vielfältiges Angebot an KunstKursen in Malerei, Zeichnung, Druckgrafik, Holzbildhauerei und Plastisches Gestalten. Ein sehr wichtiger Bestandteil unserer Kursangebote ist die »Kinderwerkstatt«. Es ist uns ein besonderes Anliegen, die künstlerische Kreativität der Kinder zu fördern.

Neu im Dozententeam in diesem Jahr sind Marianne Eberl mit ihrem Kurs »Experimentelles Malen und Collagen« für Jugendliche, Bettina Pradella mit dem Kurs »Druckgrafik« und Ingrid Schütz mit dem Kurs »Acrylmalerei«.

Das Dozententeam legt besonders viel Wert auf eine individuelle Arbeitsatmosphäre und eine persönliche Betreuung von jedem einzelnen Kursteilnehmer. Alle Kurse können sowohl von Anfängern als auch von Fortgeschrittenen belegt werden.

Der Verein »Kultur Am Kelterberg Vaihingen e.V.« bietet Ihnen neben den »KunstKursen« ein umfangreiches und interessantes kulturelles Angebot. So gehören Ausstellungen, Kunst-Mitmachaktionen, gemeinsame Museumsbesuche, Vorträge und außergewöhnliche Musik- und Theaterveranstaltungen zum festen Bestandteil unseres Angebotes am Kelterberg.

Wenn Sie in unserem Verein Mitglied werden möchten, finden Sie am Ende des Kursheftes eine Beitrittserklärung.

Für alle Fragen bezüglich des Vereins, wenden Sie sich bitte an die Dozentinnen und Dozenten oder direkt an den Vorstand.

Wir freuen uns auf Sie und wünschen Ihnen viel Freude bei unseren Kursen und Veranstaltungsangeboten.

Géza Spiegel, 2. Vorsitzender

Weitere Informationen finden Sie auch im Internet unter [www.kultur-am-kelterberg.de](http://www.kultur-am-kelterberg.de) oder in facebook.

# Kultur Am Kelterberg Vaihingen e.V.



Mit freundlicher Unterstützung  
der Anwaltskanzlei Bunzel und Friedrich,  
des Ristorante Harmonie  
und des Vaihinger Buchladens

Kultur Am Kelterberg Vaihingen e.V.  
Kunstschule  
Kelterberg 5  
70563 Stuttgart

[www.kultur-am-kelterberg.de](http://www.kultur-am-kelterberg.de)

## VORSCHAU 2017

- 28.1. – 19.2. Otto F. Scharr-Kunstpreis Thema »Wärme«  
Jurierte Themenausstellung 2017
- 4.3. – 26.3. Clemens Hövelborn  
Neuer kapitalistischer Realismus
- 8.4. – 30.4. Kerstin Fürstenberg  
Eitempera-Malerei und Grafiken
- 13.5. – 4.6. Marion Musch  
Installationen – Konzeptkunst
- 24.6. Präsentation der Kunstkurse  
unserer Dozenten  
am Vaihinger Veranstaltungsabend  
»Abendlichter«
- 1.7. Kreative Aktivitäten  
für Kinder am Kelterberg  
Sommerfest und Vernissage
- 1.7. – 23.7. Mitgliederausstellung
- 28.7. – 30.7. Sommerwochenendkurse
- 16.9. – 17.9. Vaihinger Herbst und Sonderausstellung
- 27.10. – 19.11. Hanni Serway  
Retrospektive – Malerei und Fotografie
- 2.12. / 3.12. Der Berg ruft  
Kunst und mehr am Kelterberg  
KunstTage 2017  
im Otto F. Scharr-Saal – Mitglieder und  
Gäste bieten ihre Werke zum Kauf an.  
Tombola und Nietenblatt 2017  
Originale Kunstwerke zur Förderung  
gemeinnütziger Projekte werden verlost.  
Jedes Los gewinnt.  
Ausstellung der Ateliernutzer, der neuen  
Mitglieder und der Tombola-Kunstwerke  
Offene Ateliers

Änderungen vorbehalten

# WERKSTATT FÜR TRADITIONELLE HANDWERKSKUNST



## Holzbildhauerarbeiten

### Grabmale aus Holz

Kreuze, Stelen, Tafeln, individuell  
nach Ihren Wünschen gestaltet

### Überarbeitung, Namensergänzung, Inschriften

beim vorhandenen Holzgrabmal

### Kunsthandwerk

Intarsien Holz, Metall

### Reliefintarsien

### Inkrustationen

Einlegearbeiten mit massivem Holz

### Dekupiersägearbeiten

Holz, Kunststoffe, dünne Metallbleche

### Kursangebote

Holzbildhauerei und Specksteinbearbeitung



## THOMAS FIEDLER

Künstler · Holzbildhauer · Kunsthandwerker  
Intarsienschneider

Kelterberg 5 · 70563 Stuttgart · Tel.: 0711 7477 890  
[www.kultur-am-kelterberg.de](http://www.kultur-am-kelterberg.de)

## INHALT

Dozenten S 06 - 07

---

### KunstKurse

Acrylmalerei S 08 - 13

Aquarellmalerei S 14 - 15

Experimentelles Malen / Collagen S 16 - 17

Grundlagen des Zeichnens S 18

Portraitzeichnen S 19

Eitemperamalerei S 20

Farben selbst herstellen S 21

Kinderwerkstatt S 22

Druckgrafik S 23

Plastisches Gestalten S 24 - 27

Holzbildhauerei S 28 - 31

Speckstein S 32 - 33

---

Sommerwochenendkurse S 34 - 41

---

Allgemeine Information S 42

---

Anmeldeformulare ab S 43

---

**Marianne Eberl**

Malerei

Tel.: 0711 743624

E-Mail: [marianne.eberl@web.de](mailto:marianne.eberl@web.de)



**Karlheinz Kirchler**

Aquarellmalerei

Tel.: 07063 9336665

E-Mail: [karlheinzkirchler@web.de](mailto:karlheinzkirchler@web.de)



**Birgit Feil**

Plastisches Gestalten

Tel.: 07152 5072565

Mobil: 0174 8209669

E-Mail: [kunst@birgitfeil.de](mailto:kunst@birgitfeil.de)

[www.birgitfeil.de](http://www.birgitfeil.de)



**Sabine Nögel**

Aquarellmalerei

Tel.: 01577 3933355

E-Mail: [sabinecumulus@gmail.com](mailto:sabinecumulus@gmail.com)

[www.sabine-noegel.de](http://www.sabine-noegel.de)



**Thomas Fiedler**

Holzbildhauerei

Tel.: 0711 7477890

[www.kultur-am-kelterberg.de](http://www.kultur-am-kelterberg.de)



**Bettina Pradella**

Druckgrafik

[BPradella@gmx.net](mailto:BPradella@gmx.net)

[www.bettinapradella.de](http://www.bettinapradella.de)



**Claudia Haag**

Kinderwerkstatt

Tel.: 0711 741377



**Ingrid Schütz**

Malerei, Bildende Kunst

Tel.: 0711 6749804

Mobil: 0173 3127774

[ischtz@aol.com](mailto:ischtz@aol.com)

[www.ingridshuetz.com](http://www.ingridshuetz.com)



**Veronika Idler**

Malerei

Mobil: 0157 75726686

E-Mail: [veronika.idler@web.de](mailto:veronika.idler@web.de)

[www.veronika-idler.de](http://www.veronika-idler.de)



**Birgit Thines**

Malerei

Tel.: 0711 7654128

Mobil: 0173 9626632

E-Mail: [bathines@icloud.com](mailto:bathines@icloud.com)



## Kurs AMS / Malen mit Acrylfarben für Anfänger und Fortgeschrittene.

Der Kurs richtet sich an Anfänger und Fortgeschrittene. Diejenigen, die mit der Acrylmalerei schon zu tun hatten und ihre Fähigkeiten vertiefen und ausbauen wollen, können an bereits begonnenen Bildern weiterarbeiten und werden in ihrer individuellen Arbeit unterstützt. Für die eigene Bildidee/Bildfindung können Vorlagen (Gegenstände oder Abbildungen) mitgebracht werden, oder man kann sich aus meinem Fundus bedienen. Anfänger können sich an dem von mir vorgegebenen Aufbau orientieren.

Jedes Mal werden verschiedene Gegenstände zu einer Art Stillleben aufgebaut. Diesem nähern wir uns spielerisch und mit unterschiedlichen Herangehensweisen: mit Bleistift, Pinsel, schwarz/weiß, farbig, mit Kompositionsübungen usw. Zu Beginn können wir Zeichenübungen zum Lockern und zum »Sehen lernen« machen. Zwischendurch und am Ende stehen dann gemeinsame Betrachtungen und Besprechungen, wobei der Austausch innerhalb der Gruppe neue Ideen und Anregungen bieten kann.

Die beiden Samstagstermine bieten die Möglichkeit, sich an einem ganzen Tag intensiv mit der Acrylmalerei zu beschäftigen: eine Gelegenheit, künstlerisch an einer Sache dranzubleiben, sich mit dem Motiv auseinanderzusetzen, weiterzukommen, und dies zusammen und im Austausch mit anderen und mit professioneller Betreuung.

Bitte eigene Materialien mitbringen: Pinsel, Farben, Malgründe (Papier/Leinwände), Palette/Pappteller, Lappen/Haushaltstücher, Malkleidung und möglichst Skizzenpapier und weiche Bleistifte. Vorhanden sind Staffeleien, Holzplatten, Wassergläser und Föhn.



### Termine:

Kurs AMS1: mittwochs, 25.01. – 05.04.2017 / 19.00 – 22.00 Uhr  
Nicht am 01.03. (Faschingsferien)

Kurs AMS2: mittwochs, 26.04. – 12.07.2017 / 19.00 – 22.00 Uhr  
Nicht am 7.6. und am 14.6. (Pfingstferien)

Kurs AMS3: mittwochs, 14.09. – 22.11.2017 / 19.00 – 22.00 Uhr  
Nicht am 01.11. (Herbstferien)

**Kosten:** je 10 Kurstage € 170

### Termin Mal-Samstage:

Kurs AMS4: Samstag, 06.05.2017 / 10.00 – 17.00 Uhr

Kurs AMS5: Samstag, 30.09.2017 / 10.00 – 17.00 Uhr

**Kosten :** je 1 Kurstag € 40

## Kurs AT / Für Anfänger + Fortgeschrittene

Der Kurs ist für alle geeignet, die gerne Ihre eigenen Ideen umsetzen und die vielfältigen Möglichkeiten der Acrylmalerei entdecken wollen. Beim Entstehungsprozess der Bilder dienen Zeichnungen, Elemente des Alltags oder fotografische Vorlagen als Ausgangspunkt, diese werden frei interpretiert und individuell umgesetzt. Ideen tauchen auf, verdichten sich, werden schwächer und erscheinen umgewandelt wieder. Es ist ein Spiel von Hinzufügen und Wegnehmen, von Farbe und Kontur. Es geht darum seine eigene Ausdrucksform zu finden, in der eigenen Kunst authentischer und individueller zu werden. In einer Nachbesprechung werden die Ergebnisse besprochen und Anregungen und Impulse für die Weiterarbeit gegeben.

Gefragt sind Ihre Freude am Malen und auch ein wenig Eigeninitiative. Dabei unterstütze ich Sie ganz individuell. Ich freue mich auf viel kreative Vormittage mit Ihnen!



### Termine:

Kurs AT1: donnerstags, 19.01. – 23.03.2017 / 9.15 – 12.15 Uhr

Kurs AT2: donnerstags, 30.03. – 29.06.2017 / 9.15 – 12.15 Uhr

Kurs AT3: donnerstags, 14.09. – 16.11.2017 / 9.15 – 12.15 Uhr

**Kosten:** je 10 Kurstage € 170

## Kurs ATW / Das große Format Für Anfänger + Fortgeschrittene

Vielleicht schüchtert uns die große leere Leinwand zu Beginn etwas ein. Dieses Gefühl weicht jedoch schnell, sobald wir beginnen in einem kreativen Prozess ein farbenfrohes Chaos auf der weißen Fläche entstehen zu lassen. Dabei lernen wir unterschiedliche Techniken einzusetzen und auch wie wir andere Materialien (nach Wunsch) in unsere Bilder einarbeiten können.

Da zu diesem Zeitpunkt noch nichts festgelegt ist, lassen wir unseren Emotionen und unserer Spontanität freien Lauf. Nach und nach beruhigen wir das Chaos, machen uns Gedanken über die Komposition des Bildes, beginnen Flächen zu setzen und eine Bildidee zu entwickeln. Dabei unterstütze ich Sie ganz individuell. Am Ende des Kurses nehmen wir uns die Zeit jedes Bild miteinander zu besprechen.

Ich freue mich sehr auf ein kreatives Wochenende mit Ihnen!

Materialien wie Spachtelmasse und Binder sowie Kreiden werden im Kurs gestellt und nach Verbrauch abgerechnet. 2 Wochen bevor wir starten, bekommen Sie von mir eine Materialliste zugesandt.

Selbstverständlich können Sie schon vorhandene Materialien und begonnene Leinwände, die sie weiter bearbeiten möchten, mitbringen.



### Termin Wochenendkurs:

Kurs ATW: Samstag, 09.09.2017 / 10.00 – 17.00 Uhr

Sonntag, 10.09.2017 / 10.00 – 17.00 Uhr

**Kosten:** 2 Kurstage € 100

## Kurs EAT / Für Anfänger und Fortgeschrittene

Raus aus dem Alltag, rein in die Farben. In einem Prozess, der geprägt ist von Spontaneität und Experimentierfreude, wollen wir die unterschiedlichsten Materialien wie z.B. Sande, Aschen, Kaffeesatz, Mehl, Bitumen, Tusche, Kohle, Kreide und vieles mehr in unsere Bilder einarbeiten. Wir schütten, spachteln, tragen Farben auf und legen teilweise untere Schichten wieder frei. Wer Lust hat, kann auch gerne sein Bild in Form einer Collage entwickeln. Der Fantasie sind keine Grenzen gesetzt. So entwickelt jeder im Laufe des Kurses seine ganz persönlichen Bilder, abstrakt oder auch mit figurativen Elementen, und wird dabei individuell von mir unterstützt.

Dieser Kurs ist für Anfänger und Fortgeschrittene gleichermaßen geeignet. Ich freue mich auf viele kreative Stunden mit Ihnen!



### Termine:

Kurs EAT1: montags, 09.01. – 20.02.2017 / 18.30 – 21.30 Uhr

**Kosten: 7 Kurstage € 119**

Kurs EAT2: montags, 27.02. – 03.04.2017 / 18.30 – 21.30 Uhr

**Kosten: 6 Kurstage – Kosten € 102**

Kurs EAT3: montags, 24.04. – 03.07.2017 / 18.30 – 21.30 Uhr

**Kosten: 8 Kurstage € 136**

Kurs EAT4: montags, 25.09. – 13.11.2017 / 18.30 – 21.30 Uhr

**Kosten: 7 Kurstage € 119**

## Kurs EATW / Acrylmalerei und Collage

Um in eine entspannte Arbeitsatmosphäre zu kommen beginnen wir mit einer spielerischen Übung, die uns den Kopf freimacht und den Einstieg in die Malerei erleichtert. Der folgende Experimentelle Farbauftrag und was sich daraus ergibt, lässt neue Ideen entstehen, die wir dann weiterverfolgen. Wir öffnen dem Zufall die Türen, denn zu diesem Zeitpunkt ist noch nichts festgelegt.

Geleitet von Spontaneität, Stimmungen und Intuition bringen wir so Schicht um Schicht auf die Leinwand. Wer persönliche Dinge wie Kopien von Fotos, Stoffe, Papiere, Schriften o.a. einarbeiten möchte, kann dies gerne in Form einer Collage tun und wird auch dabei von mir ganz individuell unterstützt.

Materialien wie Spachtelmasse, Acrylfarben und Binder werden im Kurs zur Verfügung gestellt und entsprechend dem jeweiligen Verbrauch abgerechnet.

Selbstverständlich können Sie alle schon vorhandenen Materialien mitbringen und auch begonnene Leinwände weiter bearbeiten.

2 Wochen vor Kursbeginn lasse ich Ihnen eine Materialliste zukommen.

Dieser Kurs ist für Neueinsteiger und auch für Teilnehmer die schon Erfahrung haben, geeignet.

Ich freue mich auf sie!



### Termin Wochenendkurs:

Kurs EATW: Samstag, 07.10.2017 / 10.00 – 17.00 Uhr  
Sonntag, 08.10.2017 / 10.00 – 17.00 Uhr

**Kosten: 2 Kurstage € 100**



## Kurs AN / Für Anfänger und Fortgeschrittene

Ich malte und malte, ohne zu rechnen und zu denken, nur hoffend, sehnlichst hoffend, dass sinnlich künstlerisches Sehen mir gelingen werde.

Dieser Satz von Nolde geht weit über das Handwerk hinaus, das ein Aquarellist beherrschen muss und das wir immer wieder üben werden. Letztendlich geht es um die drei Elemente, die ein Aquarell ausmachen: Fläche, Linie, Punkt.

Diese gilt es zu vereinen, gewichten, zu verwerfen und neu zu ordnen, im freien Spiel und mit größtem Vergnügen. Dabei nutzen wir Pigmente und Wasser, die im aquarellistischen Prozess leicht zusammenfließen und das eigene »Sehen« bildnerisch ausdrücken.



### Termine:

Kurs AN / A1: dienstags, 10.01. - 04.04.2017 / 9.00 - 11.30 Uhr

Kurs AN / A2: dienstags, 10.01. - 04.04.2017 / 18.00 - 20.30 Uhr

**Kosten:** je 13 Kurstage € 260, -

Kurs AN / B1: dienstags, 25.04. - 30.05.2017 / 9.00 - 11:30 Uhr

Kurs AN / B2: dienstags, 25.04. - 30.05.2017 / 18.00 - 20.30 Uhr

**Kosten:** je 6 Kurstage € 120,-

Kurs AN / C1: dienstags, 20.06. - 25.07.2017 / 9.00 - 11.30 Uhr

Kurs AN / C2: dienstags, 20.06. - 25.07.2017 / 18.00 - 20.30 Uhr

**Kosten:** je 6 Kurstage € 120,-

Kurs AN / D1: dienstags, 12.09. - 24.10.2017 / 9.00 - 11.30 Uhr

Kurs AN / D2: dienstags, 12.09. - 24.10.2017 / 18.00 - 20.30 Uhr

**Kosten:** je 6 Kurstage € 120,-

Kurs AN / E1: dienstags, 07.11. - 12.12.2017 / 9.00 - 11.30 Uhr

Kurs AN / E2: dienstags, 07.11. - 12.12.2017 / 18.00 - 20.30 Uhr

**Kosten:** je 6 Kurstage € 120,-

## Kurs EMC / Experimentelles Malen und Fertigen von Collagen für Schüler ab 11 Jahren

In diesem Kurs lernen die Schüler durch praktische Anleitung eine breite Palette von Möglichkeiten und Ausdrucksformen der Bildgestaltung kennen.

Dadurch werden bei den jungen Teilnehmern Fähigkeiten geweckt und sie zu einem engagierten Arbeiten hingeführt. Die Phantasie wird angeregt, eigene Ideen zu verwirklichen. Dadurch entstehen individuelle Kunstwerke.

Wir malen u.a. mit Acryl, Wachsfarben, Pastellkreide, Kohle. Nach Absprache für die Collagen mit den verschiedensten Materialien.



### Termine:

Kurs EMC1: montags, 09.01. - 20.02.2017 / 15.00 - 17.30 Uhr

Kurs EMC2: montags, 06. 03. - 08.05.2017 / 15.00 - 17.30 Uhr

Kurs EMC3: montags, 15.05. - 10.07. 2017 / 15.00 - 17.30 Uhr

Kurs EMC4: montags, 11.09. - 23.10.2017 / 15.00 - 17.30 Uhr

**Kosten: je 7 Kurstage € 100,00**

Kurs EMC5: montags, 06.11. - 11.12.2017 / 15.00 - 17.30 Uhr

**Kosten: 6 Kurstage € 85,00**

**Kurs GZ / Grundlagen des Zeichnens**

Schon wenn der Stift das Papier berührt, machen Sie eine Aussage. Tonwert, Linie und Oberfläche sind Elemente, mit dem der Künstler seinen Ideen Ausdruck verleiht.

In einer Mischung aus klassischen und intuitiven Zeichenübungen werden Grundlagen des Zeichnens vermittelt.

Bitte mitbringen: Skizzenblock DIN A3, Kohle und Bleistifte.  
Weiter Materialien werden noch besprochen.

**Termine:**

Kurs GZ: donnerstags, ab 28.09.2017 / 18.30 - 21.00 Uhr

**Kosten: 8 Kurstage – Kosten € 110**

**Kurs PZ / Portraitzeichnen**

Lust sich mal im Portraitzeichnen zu versuchen? In diesem Kurs lernen Sie verschiedene Zeichentechniken kennen. Wie man diese auf spontane Art nutzen kann, um den Ausdruck der portraitierten Person zu gestalten und sich dem anzunähern.

Gezeichnet wird mit Kohle, Graphit und Kreide. Bei dem Kurs Samstag und Sonntag werden Sie außer mit Stiften auch mit Tusche und Gouachefarben arbeiten.

Bitte mitbringen: Skizzenblock ca. DIN A3, Kohle, Graphit, Kreide. (Tusche und Gouachefarben sind in der Kursgebühr enthalten)

**Termine:**

Kurs PZ1: Sonntag 15.01.2017/ 13.00 - 17.00 Uhr

**Kosten: Schnupperkurs € 35**

Kurs PZ2: Sonntag 07.05.2017 / 10.00 - 17.00 Uhr

**Kosten: je Kurs € 50**

Kurs PZ3: Samstag, 05.08.2017 / 10 - 17.00 Uhr +  
Sonntag, 06.08.2017 / 10 - 14.00 Uhr

**Kosten: beide Tage € 80**

Kurs PZ4: Samstag 18.11.2017 / 10.00 - 17.00 Uhr

**Kosten: je Kurs € 50**



## Kurs EM / Malen mit Eitempera

Wer Lust auf Farbe hat, auf Malerei pur, kann sich hier ausprobieren. Aus einfachen Zutaten, wie Ei, Öl, Harze und Pigmenten lernen Sie an diesem Wochenende die Eitemperafarben selbst herzustellen und damit zu malen. Individuelle Beratung und Besprechungen sind Teil des Unterrichts.

Die Teilnahme ist ohne Vorkenntnisse möglich. Neugierde, Freude am Malen und Begeisterung für Farben genügen. Lassen Sie sich auf den Prozess ein und tauchen Sie ein in die Welt der Farben.

Bitte mitbringen: Malpapier (ca. 300 g), Größe nach Wunsch, verschiedene Borstenpinsel

### Termine:

Kurs EM1: Samstag, 25.02.2017 / 10.00 - 17.00 Uhr +  
Sonntag, 26.02.2017 / 10.00 - 15.00 Uhr

**Kosten: € 85,- inkl. Farbmateriäl**

Kurs EM2: Samstag, 12.08.2017 / 10.00 - 17.00 Uhr +  
Sonntag, 13.08.2017 / 10.00 - 15.00 Uhr

**Kosten: Wochenendkurs € 85,- inkl. Farbmateriäl**



## Kurs FH / Farben selbst herstellen

Ein Kurs für Experimentierfreudige. Wir werden Farben, wie Acryl, Kasein und Tempera herstellen und die unterschiedlichen Charaktereigenschaften der Farben im Malprozess kennenlernen. Je nach Bildidee und Maltechnik können diese Farben dementsprechend eingesetzt werden und Sie zu ungewöhnlichen Gestaltungen inspirieren.

Themen wie Bildaufbau, Farbwirkung und künstlerischer Ausdruck werden besprochen. Es wird auf jede/n Teilnehmer/in individuell eingegangen.

### Termine:

Kurs FH: Samstag 19.08.2017 / 10.00 - 17.00 Uhr +  
Sonntag 20.08.2017 / 10.00 - 15.00 Uhr

**Kosten: Wochenendkurs € 85,- inkl. Material**



## Kurs KW

Jedes Kind ist ein Künstler und schöpferisch, wenn es die Gelegenheit dazu hat.

Wir zeichnen, malen und gestalten mit Kreiden, Buntstiften, Rötel, Kohle, Aquarell- und Acrylfarben. Es entstehen Zeichnungen, Skizzen, Drucke, Collagen, Malereien, Portraits und Stillleben auf Papier und Pappe.

Thematisch angeregt werden die Kinder durch Erzählungen, Geschichten, Kunstbetrachtung.

Alles wird ausprobiert, der Fantasie werden keine Grenzen gesetzt, und nebenbei werden Feinmotorik und die Sinne geschult.



### Termine:

- Kurs KW / A: 18.01. - 15.02.2017 / 15.00 - 17.00 Uhr
- Kurs KW / B: 018.03. - 05.04.2017 / 15.00 - 17.00 Uhr
- Kurs KW / C: 26.04. - 25.05.2017 / 15.00 - 17.00 Uhr
- Kurs KW / D: 21.06. - 19.07.2017 / 15.00 - 17.00 Uhr
- Kurs KW / E: 20.09. - 18.10.2017 / 15.00 - 17.00 Uhr
- Kurs KW / F: 08.11. - 06.12.2017 / 15.00 - 17.00 Uhr

**Kosten: je 5 Kurstage € 50 zuzügl. Material € 10**

Schnuppern jederzeit möglich!

## Kurs DP / Linol- und Schablonendruck

Dieser Kurs bietet seinen Teilnehmerinnen und Teilnehmern einen Einblick in die Bandbreite der Möglichkeiten des Linol- drucks. Angestrebt werden mehrfarbige Drucke, für die pro Farbe eine eigene Platte angefertigt wird, die präzise auf die bereits gedruckten Farbschichten aufgesetzt wird, zwecks stimmiger Überlagerung der Farbschichten.

Die Vorteile und Grenzen von Linolplatten bei ihrer Bearbeitung, während des Druckens, nach 20 und mehr Druckvorgängen und ihre Reinigung werden ebenso vermittelt wie die Notwendigkeit das Motiv spiegelverkehrt zu der gewünschten Ausrichtung auf die Platte zu übertragen.

Wie in der Malerei kann man sich motivisch an Fotos oder Fotokopien oder Zeichnungen orientieren und auch diese Varianten (durchdacht) kombinieren. Und am Ende eines jeden Druckvorgangs gibt es Dinge bei der Reinigung der Platten und Gummiwalzen zu beachten.

Die Dozentin gibt Tipps aus ihrer eigenen Erfahrung im Linol- und Schablonendruck und begleitet die Kursteilnehmer in ihrem Prozess des Selberentdeckens bis hin zum fertigen, mehrfarbigen Druck.



### Termine:

- Kurs DP1: donnerstags, 12.01. - 16.03.2017 / 18.00 - 21.00 Uhr
  - Kurs DP2: donnerstags, 23.03. - 01.06.2017 / 18.00 - 21.00 Uhr
- Kosten: 10 Kurstage – Kosten € 170,00**

## Kurs PG / Offene Werkstatt

Die offene Werkstatt bietet die Möglichkeit, bei individueller Betreuung die eigenen Ideen plastisch umzusetzen.

Sie werden in schöner Atelieratmosphäre vom Anfang der noch vagen Idee über den Gestellbau, das Modellieren, das evtl. Abformen, das Überarbeiten der Plastik bis hin zur Oberflächenbehandlung begleitet. Dabei stehen uns unterschiedliche Materialien zur Verfügung wie Ton, Gips, Beton oder Pappmachée oder Kunststoff.



Arbeiten von Kursteilnehmern

### Termine:

Kurs PGA: jeden Montag / 18.00 – 21.00 Uhr  
(wahlweise bis 22.00 Uhr)

**Kosten: pro Abend € 18 bzw. € 24 (bis 22 Uhr)  
+ Materialkosten Gips, Beton**

Kurs PGV: jeden Mittwoch / 9.30 – 12.30 Uhr

**Kosten: pro Vormittag € 18  
+ Materialkosten Gips, Beton**

**Einstieg jederzeit möglich!**

## Kurs PGP / Portraitmodellieren

Kein Gesicht gleicht dem anderen und trotzdem gibt es bestimmte Regeln im Aufbau.

Anhand von unserem Modell versuchen wir jene Regeln zu lernen und wieder zu »vergessen« um und dabei das Individuelle und das Typische dieser Person zu erkennen, nachzuempfinden und nachzuformen. Es geht um das genaue Beobachten und Erfassen eines Menschen.

Außerdem wird die Abformtechnik der »verlorenen Form« angewandt, so dass am Ende des Kurses Ihr in Ton modellierter Kopf in Beton dasteht.



Kursteilnehmer beim Modellieren

### Termine:

Kurs PGP: Fr 22.09.2017 / 18.30 – 21.30 Uhr

Sa 23.09.2017 / 9.30 – 17.00 Uhr

So 24.09.2017 / 9.30 – 16.00 Uhr

Sa 30.09.2017 / 9.30 – 13.00 Uhr + 14.00 – 17.00 Uhr  
Herstellen der Negativform und Gießen in Beton

Sa 07.10.2017 / 9.30 – 13.00 Uhr  
Entfernen der Negativform und Überarbeiten

Mo 16.10.2017 / 18.00 – 21.00 Uhr  
Abholtermin und letzter Schliff

**Kosten: für 6 Kurstage € 180 plus Modellkosten anteilig,  
plus Materialkosten € 15**

Die Abformarbeiten können auf Wunsch auch im Rahmen der offenen Werkstatt gemacht werden.

## Kurs PGS / Skulpturen aus Gips

Zuerst bauen wir aus Latten, Maschendraht und Papier eine Grundform. Auf diese Grundform tragen wir Gips auf, der in gehärtetem Zustand mit Raspeln bearbeitet wird. Dabei ist es uns wichtig eine gespannte plastische Form zu erreichen.

Auf Wunsch kann die Arbeit völlig glatt geschliffen und bemalt werden.

Bitte mind. 3 Gipsbinden mitbringen (in einer Apotheke erhältlich) und Kleidung anziehen, die schmutzig werden darf.



Werk einer Kursteilnehmerin aus Gips

## Termine:

Kurs PGS / A: Fr 19.05. / 18.30 - 21.30 Uhr  
Sa 20.05. / 9.30 - 17.00 Uhr  
So 21.05. / 9.30 - 15.00 Uhr  
Sa 27.05. / 9.30 - Werk fertig

**Kosten:** 4 Kurstage € 120  
plus Materialkosten / Gips ca. € 10

## Kurs PGF / Freies Modellieren

Wie in der offenen Werkstatt werden wir frei und locker modellieren und uns einfach mal länger und deshalb umso intensiver unserer Arbeit widmen.

### Termine:

an Wochenenden je nach Bedarf, siehe [www.birgitfeil.de](http://www.birgitfeil.de)

Abgesehen von all den angegebenen Kursterminen ist es auch möglich, Ihnen Kurse nach Wunsch anzubieten – zum Beispiel als Geburtstagsgeschenk im Freundeskreis oder als »Handarbeit« zum Ausklang nach einem Arbeitsalltag mit Kollegen, usw.

Außerdem bin ich für Kunst- und Kreativtage in Einkaufszentren, als Beschäftigungsprogramm für Kinder während Firmenjubiläen, bei Events- und Aktionstagen von Baumärkten, Gartencentern etc. buchbar.



## Kurs HBI / Individueller Kurs für Anfänger und Fortgeschrittene ab 13 Jahre.

Dieser Kurs richtet sich an Interessierte, die Kunst mit Liebe und Geduld, Spannung und Harmonie verbinden wollen. Sie erfahren die klassischen fundamentalen Arbeitsmethoden und Techniken, um aus einem Stück Holz eine Skulptur herauszuarbeiten. Man erlernt die elementaren Grundkenntnisse der Holzbearbeitung und der Holzarten allgemein, sowie speziell die der Holzbildhauerei. Ebenso erfahren Sie den Umgang und den Gebrauch der zahlreichen und vielfältigen Werkzeuge und die dazu notwendige Holzkunde.

Durch kleine Gruppen (max. 4 Schüler) ist ein guter Lern- und Arbeitsprozess möglich. Die Betreuung ist individuell je nach Stand der Kenntnisse und Fähigkeiten des Schülers. Ich begleite Sie vom Holzrohling bis zur fertigen Skulptur.

Alle erforderlichen Werkzeuge und Hilfsmittel werden zur Verfügung gestellt. Das Holz für die Skulptur kann bei mir erworben werden. Selbstverständlich kann auch das eigene Stück Holz mitgebracht werden, soweit es gut für die Verarbeitung geeignet ist.

### Termine:

Kurs HBI: Montags 17.00 - 20.00 Uhr (offene Werkstatt), andere Termine nach Absprache

**Kosten: je Stunde € 15 + Kosten für Holz**

Teilnehmerzahl mindestens 2, maximal 4,

**aktiver Einzelunterricht!**



Arbeit  
eines Kursteilnehmers,  
13 Jahre



Arbeit einer  
Kursteilnehmerin,  
45 Jahre



## Kurs HBE / Experimenteller Kurs für Anfänger und Fortgeschrittene ab 13 Jahre.

Hier begegnet man einem Stück Holz (Stammholz, Balken, Bohle) und fertigt daraus eine Skulptur, ein Relief oder ein Bild. Dabei lernt man sowohl den Umgang mit Holz und seinen Eigenschaften als auch die Techniken mit den Basiswerkzeugen der Holzbildhauerei kennen. (Figurenschraube, Bankhaken, Klüpfel, Bildhauereisen, Raspel, Säge, Schleifpapier etc.).

Ein Wechselspiel der Kräfte beginnt, wenn man das Holzstück und die Werkzeuge kennenlernt. Diese spielerische Begegnung setzt sich fort, wenn man Flächen und Formen in das Holzvolumen anlegt und das Volumen zu verstehen beginnt. Ruhe und Spannung wechseln sich ab.

Ein Experimentierweg, der von Ursache und Wirkung geprägt ist, fängt an, fährt fort, wird unter- oder abgebrochen, neu probiert, wieder fortgesetzt und über diese Art und Weise der Entdeckung zu Ende gebracht.

Während dieser Zeit hat sich das Holzstück bewusst oder zufällig zu einer Skulptur oder Relief entwickelt. Durch diesen Prozess hat jeder Kursteilnehmer authentische und wertvolle Erfahrungen gemacht und durchlebt. Ein Kurs für Anfänger und Fortgeschrittene, die neugierig sind und Spaß haben wollen.

Das Holz für die Skulptur kann bei mir erworben werden, selbstverständlich kann auch das eigene Stück Holz mitgebracht werden, soweit es gut für die Verarbeitung geeignet ist.



Arbeit einer Kursteilnehmerin, 31 Jahre

### Termine:

Kurs HBE: Montags 17.00 - 20.00 Uhr (offene Werkstatt), andere Termine nach Absprache

**Kosten: je Stunde € 15 + Kosten für Holz**

Teilnehmerzahl mindestens 2, maximal 4,  
**aktiver Einzelunterricht!**

## Kurs SP / Kinderkurs für 5- bis 13-Jährige

Bei diesem Kurs stellen wir aus 5-12 cm großen Specksteinbrocken kleine Handschmeichler her. Das sind wunderbar runde und glatte Objekte / Skulpturen, die man gerne in die Hand nimmt. Sie bestehen aus verschiedenen Flächen und Formen, wie bei einer abstrakten Skulptur oder aus einer einfachen ovalen Form wie einem Ei.

Bei der Arbeit mit dem weichen Speckstein kann man seiner Phantasie freien Lauf lassen. Das Schöne bei diesem Kurs ist es, dass man mit relativ wenigen Werkzeugen bis zum fertigen Endergebnis arbeiten kann. Nachdem ein Handschmeichler fertiggestellt und poliert wurde, wird er mit Wachs eingelassen. Dadurch erhalten Farbe und Maserung des Steins die vollkommene Geltung.

Bei diesem Kurs haben mehrere Kinder gemeinsam viel Spaß und Freude. Die Kinder können sich untereinander austauschen und voneinander viel lernen.



Es können auch umfangreichere Specksteinarbeiten durchgeführt werden, da der Kurs immer mittwochs fortgesetzt werden kann. Wichtig dafür ist eine Absprache mit mir.

### Termine:

Kurs SP1: Mittwochs 15.00 - 17.00 Uhr

**Kosten:** für 2 Stunden € 20  
+ Material ca. € 5 - 10 je nach Verbrauch

Kurs SP2: 15.00 - 18.00 Uhr

**Kosten:** für 3 Stunden € 30  
+ Material ca. € 5 - 10 je nach Verbrauch

(Bitte bei der Anmeldung Stunden, Tag und Monat nennen)

## Kurs KG / Kindergeburtstag

Zuhause bei Ihnen oder nach Absprache im Atelier am Kelterberg. Bei diesem besonderen Angebot können Kindergeburtstage mit einem spannenden Specksteinkurs bereichert werden.

Das Geburtstagskind und seine Gäste können unter meiner Betreuung und Anleitung kleine Kunstwerke herstellen. Eine Halskette, eine kleine Skulptur oder einen Handschmeichler. Jedem Kind stehe ich hilfreich zur Seite, erkläre und zeige Vorgehensweise und die Techniken.

Damit der Geburtstag zum besonderen Highlight wird, ist eine vorherige Absprache wünschenswert und wichtig.



### Termine:

Kurs KG: Anmeldung nach Absprache

**Kosten:** Die Kosten richten sich nach Anzahl der Kinder, des Materials und der Menge und Größe der Specksteine. 2 bis 3 Stunden sollten eingeplant werden, um schöne Ergebnisse zu erzielen.



**Liebe Kunstfreundinnen und Kunstfreunde,**

wir Dozenten vom Kelterberg laden Sie herzlich ein zu unserem gemeinsamen Sommerwochenendkurs.

Sie können aus einem breit gefächerten Angebot wählen und sich ein ganzes Wochenende auf Ihre Kreativität einlassen. Das Reinschauen in andere Kurse ist erwünscht und bereichernd.

Am Sonntag Nachmittag präsentieren wir unsere Ergebnisse mit Kaffee und Kuchen.

**Arbeitszeit:** Fr 28.07.2017

17.00 - 21.00 Uhr

Sa 29.07.2017

9.30 - 12.30 Uhr + 14.00 - 17.00 Uhr

So 30.07.2017

9.30 - 15.00 Uhr

**Kosten:** für alle 3 Tage € 120

zuzüglich Materialkosten, bitte beim jeweiligen Dozenten erfragen.

## Kurs SOAQ / Aquarellmalerei im Freien

Die intensive Beschäftigung mit der Aquarellmalerei im Freien steht in diesem Wochenende im Vordergrund.

Das Thema in diesem Kurs ist die Spiegelung in Glas- und Wasserflächen.

Sie erhalten dabei von mir viele Informationen und Hilfestellungen bezüglich Themenwahl, Bildausschnitt, Komposition und Farbmischung.



## Kurs SOEM / für Schüler ab 10 Jahre

### Experimentelles Malen mit Acryl, Wachsfarben, Pastellkreide, Kohle u.a.

In diesem 3-Tage-Kurs wird durch praktische Anleitung mit Pinsel und Farbe Kreativität und Experimentierfreude angeregt, die Wahrnehmung und Ausdrucksmöglichkeit erweitert. Es entstehen farbige Sommerbilder, der Phantasie darf freien Lauf gelassen werden.



### Termine:

Kurs SOEM: Freitag, 28.07.2017

10.00 – 12.30 Uhr + 14.00 bis 16.30 Uhr

Samstag, 29.07.2017

10.00 – 12.30 Uhr + 14.00 bis 16.30 Uhr

Sonntag, 30.07.2017

10.00 – 12.30 Uhr + 14.00 bis 16.30 Uhr

**Kosten:** je Kurstag € 30

Material nach Absprache auf eigene Kosten

## Kurs SOSA / für Kinder ab 5 Jahren

Hier können Kinder mit Freude malen, zeichnen und künstlerisch gestalten. In anregender Atmosphäre können sie ihrem Alter entsprechend ohne Leistungsdruck experimentieren und spielerisch ihre Alltagseindrücke verarbeiten. Sie werden in ihren kreativen Prozessen angeleitet und beraten.

### Termine:

Kurs SOSA: Freitag, Samstag, Sonntag  
jeweils von 10.00 - 12.00 Uhr + 15.00 - 17.00 Uhr

Kosten: je Vor- oder Nachmittag € 10



## Kurs SOPG / Freies Modellieren

Ob realistisch oder abstrakt, vollplastisch oder als Relief. Ihren Wünschen sind kaum Grenzen gesetzt.

Wir arbeiten mit Ton, Pappmachée, Beton, Gips oder Kunststoff, je nach dem welche Ihrer Ideen sie umsetzen möchten.

Eine individuelle Begleitung ist selbstverständlich.

Und falls ein Werk an diesem Wochenende nicht fertig wird, so kann es bei der »offenen Werkstatt« vollendet werden.



## Kurs SOHB / Schnupperkurs für Neugierige, Anfänger und Fortgeschrittene

Hierbei geht es darum, den praktischen Umgang mit Holz und seinen vielfältigen Werkzeugen zu erlernen und um einen Einblick in die »Holzbildhauerei« zu erhalten.

Mit verschiedenen Techniken und Werkzeugen erarbeiten wir aus einem Stück Holz eine Skulptur oder ein Relief – ob figürlich, abstrakt oder geometrisch – vieles ist möglich.

Fast jedes Stück Holz kommt nur einmal in der Natur vor. Auch das ist ein Anreiz, daraus etwas interessantes zu formen.

Dazu braucht es noch Geduld, etwas Geschick und Lust mit Fantasie ein Kunstwerk herzustellen. Ganz egal was Sie bildhauern wollen, ich begleite Sie in den verschiedenen Phasen Ihres Kunstwerks.

Aufgrund der kleinen Gruppe von 4 Teilnehmern kann ich bei jedem direkt und aktiv mitwirken.

Wenn bei diesem Kurs ein Kunstwerk nicht fertig wird, kann es nach Absprache zu einem späteren Zeitpunkt in meiner Werkstatt vollendet werden.

Alle Werkzeuge werden gestellt. Das Holz kann von mir besorgt oder vom Kursteilnehmer mitgebracht werden. Um rechtzeitige Absprache wird gebeten (möglichst 2 Wochen vor Kursbeginn).

### Kosten:

Kurs SOHB: € 160 bei max. 4 Kursteilnehmern

– aktiver Einzelunterricht!

zuzüglich individueller Material- und Werkzeugverbrauch



Letzter Feinschliff bei der Vollendung einer Holzskulptur (Kursteilnehmer 12 Jahre).

## Kurs SOLS / Linol- und Schablonendruck

Linoldruck ist eine vielseitige Technik, mit der man auch Grußkarten oder Poster selber herstellen kann. Die Kursteilnehmer/-innen bringen Ideen für ein eigenes Projekt mit, bei deren Umsetzung ich helfe. Dabei spielt die Wahl des Papierformats eine Rolle, spiegelverkehrte Ausrichtung des Motivs beim Bearbeiten der Linolplatte, Wahl des Werkzeugs und die Herstellung von Schattierungen.

Beim Drucken kann man endlos experimentieren, welche Farbkombinationen miteinander harmonisieren oder ob farbliche Dissonanzen einen eigenen Reiz ausüben.

Im Rahmen des Wochenendkurses strebe ich mit den Kursteilnehmer/-innen einen zweifarbigen Druck an. Dabei zeige ich ihnen auch den Unterschied zwischen wasserlöslichen und ölhaltigen Druckfarben und nicht zuletzt, wie man die Farbwalzen und Platten hinterher wieder reinigt.



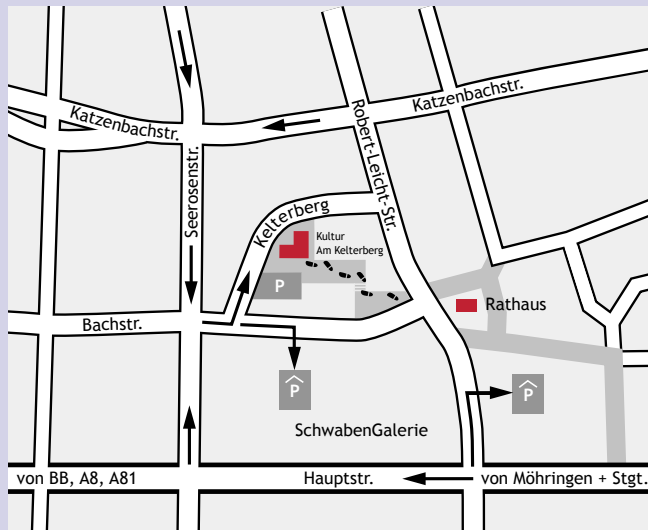
## Anmeldung

ab sofort und bis eine Woche vor Beginn des jeweiligen Kurses. Entweder mit dem beigefügten Anmeldeformular, telefonisch oder per E-Mail bei den zuständigen Dozentinnen/Dozenten.

## Allgemeine Geschäftsbedingungen

- 1) **Zahlungsweise:** Die Zahlung erfolgt durch Überweisung bei Rechnungserhalt oder bei Kurs- / Unterrichtsbeginn.
- 2) **Rücktritt:** Spätestens eine Woche vor Kursbeginn schriftlich oder persönlich gegen eine Bearbeitungsgebühr von € 10. Ein späterer Rücktritt ist nicht möglich!
- 3) **Kursabsagen:** Bei nicht Zustandekommen des Kurses werden die Kursgebühren vollständig erstattet.

## Anfahrtskizze



Für den Inhalt der Kursangebote und deren Durchführung sind die jeweiligen Dozentinnen und Dozenten verantwortlich.

Änderungen, Irrtümer und Druckfehler vorbehalten.

Trennen Sie die Formulareseite heraus und schicken Sie diese ausgefüllt und frankiert an die folgende Anschrift:

**Kultur Am Kelterberg Vaihingen e.V.**  
**Kunstschule, Kelterberg 5, 70563 Stuttgart**

Vielen Dank.

**Hiermit melde ich mich für den folgenden Kurs an:**

Name Dozent / -in \_\_\_\_\_

Kurs mit Kennz. A, B, C etc. / Termin \_\_\_\_\_

Vor- und Nachname \_\_\_\_\_

Straße und Hausnummer \_\_\_\_\_

PLZ / Wohnort \_\_\_\_\_

Telefon / Mobil \_\_\_\_\_

E-Mail \_\_\_\_\_

Datum / Unterschrift \_\_\_\_\_

Kultur Am Kelterberg Vaihingen e.V.  
Kunstschule  
Kelterberg 5  
70563 Stuttgart

Trennen Sie die Formulareseite heraus und schicken Sie diese ausgefüllt und frankiert an die folgende Anschrift:

**Kultur Am Kelterberg Vaihingen e.V.**  
**Kunstschule, Kelterberg 5, 70563 Stuttgart**

Vielen Dank.

**Hiermit melde ich mich für den folgenden Kurs an:**

Name Dozent / -in

Kurs mit Kennz. A, B, C etc. / Termin

Vor- und Nachname

Straße und Hausnummer

PLZ / Wohnort

Telefon / Mobil

E-Mail

Datum / Unterschrift



Kultur Am Kelterberg Vaihingen e.V.  
Kunstschule  
Kelterberg 5  
70563 Stuttgart

**Ich möchte Mitglied bei  
»Kultur Am Kelterberg Vaihingen e.V.« werden.**

Vorname .....

Name.....

Beruf .....

Anschrift.....

Telefon.....

Mobil.....

E-Mail .....

Internet.....

Der Mindest-Mitgliedsbeitrag beträgt im Jahr € 30,-,  
oder anderer Betrag.....  
und wird bis auf Widerruf ab dem.....  
von meinem Konto bei der Bank

.....  
IBAN .....

per Lastschrift abgebucht.

Während meiner Mitgliedschaft erhalte ich sämtliche  
Informationen über die Aktivitäten und Veranstaltungen  
des Vereins über  E-Mail oder per  Briefpost.


Bitte Zutreffendes ankreuzen.

Den Mitgliedsbeitrag kann ich in voller Höhe von der Steuer  
absetzen.

Ort..... Datum.....

Unterschrift.....

Kultur Am Kelterberg Vaihingen e.V.  
Vereinsvorstand  
Kelterberg 5  
70563 Stuttgart



# ANWALTSKANZLEI BUNZEL & FRIEDRICH

Rechtsanwalt + Mediator  
**Hans-Peter Bunzel**

- Scheidungs- und Familienrecht
- Verkehrsrecht – Bußgeldverfahren
- Kündigungsschutzverfahren
- Mietrecht
- Strafverteidigung

Rechtsanwalt  
**Tobias Friedrich**

- Arbeitsrecht
- Verwaltungsrecht
- Erbrecht

Vaihinger Markt 4  
70563 Stuttgart-Vaihingen

**Tel. 0711 7352011**

**P** Tiefgarage Vaihinger Markt

In Kooperation mit  
**Spanien:**  
Addico Abogados,  
Palma de Mallorca

**Norwegen:**  
Advokatfirmaet  
Nidaros DA, Trondheim



Ristorante · Pizzeria · Biergarten

**„fatto in casa“**

**Italienische Spezialitäten**

Tagesfrische Köstlichkeiten serviert mit Herzlichkeit und guter Laune – das sind die Markenzeichen von Salvias und Carmines Harmonie in Stuttgart-Vaihingen.

Besondere Highlights sind die Salciccia con finocchio, Gnocchi, Pasta fagioli, Cozze, Zuppa di pesce, Saltimbocca alla romana, Tiramisu oder Panna cotta ...

Jeden Dienstag und Donnerstag ist in der Harmonie „Fischtag“: Cozze, Vongole, Dorade, Sardellen oder Wolfsbarsch ...

Mo–Fr 11.00–14.30 + 17.30–23.00,  
Sa, So 11.30–14.30 + 17.30–23.00,  
warme Küche bis 22.00, Mi Ruhetag.  
Österfeldstr. 3, 70563 Stgt.-Vaihingen,  
GBR Cirino & Solito.

Bitte reservieren Sie frühzeitig unter:

**0711 7352203**

[www.pizzeria-harmonie.de](http://www.pizzeria-harmonie.de)